








KURZBEDIENUNGSANLEITUNG

FUNKTION	AKTION	ZUSTAND	VERHALTEN
AKKUTASTE/AKKUSTATUS PRÜFEN			
Taste zum Prüfen des Akkuladezustandes	 1X KURZ DRÜCKEN	Akku voll geladen	Dauerhaft grün (51-100%)
		Akku geladen	Blinkend grün (21-50%)
		Akku schwach	Dauerhaft rot (11-20%)
		Akku sehr schwach	Blinkend rot (1-10%)
Neustart des Knies*	 6 SEK GEDRÜCKT HALTEN	<i>*Benutzen Sie es nur, wenn Sie Probleme mit Ihrem Knie haben und von Ihrem Orthopädietechniker angewiesen wurden</i>	Blinkt grün und blau
MODUS TASTE			
Aktivität prüfen	 1X KURZ DRÜCKEN	Entsperrt	Gehen: Langsam weiß blinkend Alternativmodus: Schnell weiß blinkend
		Gesperrt	Fehler: rot / weiß blinkend Es kann momentan nicht in einen Alternativmodus geschaltet werden, weil das Knie gesperrt ist
Aktivieren/Deaktivieren der Beugesperre	 2X KURZ DRÜCKEN	Gesperrt	Sperre aktiviert: Durchgehend weiß Sperrt die weitere Beugung, erlaubt aber die Streckung
		Gesperrt mit sehr niedrigem Akku	Sperre aktiviert: Leuchtet weiß / Akkutaste blinkt rot Sperrt die weitere Beugung, erlaubt aber die Streckung
		Entsperrt	Sperre deaktiviert: Kein Licht. Zuvor ausgewählter Modus wird fortgesetzt
Umschalten zwischen Gehen und Alternativmodus	 LANGE GEDRÜCKT HALTEN	Aktueller Modus: Gehen	Langsam weiß blinkend
		Aktueller Modus: Alternativ	Schnell weiß blinkend
		Aktueller Modus: Gehen Der Alternativmodus wurde in der Anwender-App nicht aktiviert oder es ist derzeit unsicher, den Modus zu wechseln (z. B. das Knie ist gebeugt)	Blinkt rot /weiß
W-LAN TASTE			
Knie mit App koppeln	 1 X KURZ DRÜCKEN	Geräte koppeln	Keine
LAGERUNGSMODUS <i>*Nicht in den Lagerungsmodus schalten, wenn keine Ladequelle zum Aufwecken des Knies verfügbar ist</i>			
“Aktivieren“ des Langzeitlagerungsmodus *Nicht an eine Stromquelle anschließen	 FÜR 6 SEK GEDRÜCKT HALTEN	Ausschalten <i>*Knie wird nicht in den Lagerungsmodus schalten solange es an eine Stromquelle angeschlossen ist</i>	Rot / blau / weiß blinkend
Lagerungsmodus	An eine Stromquelle anschließen	Einschalten <i>*Muss an eine Stromquelle angeschlossen werden, um den Lagerungsmodus zu beenden</i>	Akku-Taste leuchtet dauerhaft grün W-Lan Taste blinkt blau <i>*LEDs schalten sich nach vollständigem Verlassen des Lagerungsmodus von selbst aus</i>
LED-HINWEIS			
Systemfehler			Abwechselnd rot / blau blinkend
Hochfahren			Blinkt grün / blau